


novos HORIZONTES
ESCOLA PROFISSIONAL



Aplicações Informáticas

Aula 3 e 4 – 9º C – 2008 09 25

Disciplina: Aplicações - Professor: Miguel Ângelo - Ano Lectivo: 2008/09 - Novos Horizontes

Sumário


- } PowerPoint:
 - } Formas de Visualização
 - } Realização de exercícios

▶ 2

Disciplina: Aplicações - Professor: Miguel Angelo - Ano Lectivo: 2008/09 - Novos Horizontes

Objectivos

- } Criar apresentações com os conhecimentos adquiridos



▶ 3

Disciplina: SGBD - Professor: Miguel Angelo - Ano Lectivo: 2008/2009 - Novos Horizontes

Aula de Hoje

▶ 4

Disciplina: Aplicações - Professor: Miguel Ângelo - Ano Lectivo: 2008/09 - Novos Horizontes

Formas de Visualização


- } Devemos utilizar as diferentes formas de visualização de acordo com o que pretendemos fazer
- } Por exemplo, se o que queremos ver é a forma geral do diapositivo, devemos escolher o modo normal, mas se por outro lado, queremos ver organização da apresentação, devemos escolher o modo Organização de Diapositivos

▶ 5

Disciplina: Aplicações - Professor: Miguel Ângelo - Ano Lectivo: 2008/09 - Novos Horizontes

Formas de Visualização

- } Menu Ver



▶ 6

Disciplina: Aplicações - Professor: Miguel Ângelo - Ano Lectivo: 2008/09 - Novos Horizontes

Síntese da Aula

- } Utilização das ferramentas para criação de apresentações




▶ 7

Disciplina: Aplicações - Professor: Miguel Ângelo - Ano Lectivo: 2008/09 - Novos Horizontes

Próxima Aula

- } PowerPoint:
 - } Formas de Apresentação
 - } Utilização Avançada de alguma ferramentas



▶ 8